

# 2271A

## Automated Pressure Calibrator

### Consignes de sécurité

### Introduction

Ce document fournit des consignes de sécurité relatives au calibrateur de pression automatique 2271A (le produit). Pour toutes les instructions et informations, reportez-vous au Mode d'emploi sur le CD du produit.

### Contacter Fluke Calibration

Pour contacter Fluke Calibration, composer l'un des numéros suivants :

- Support technique Etats-Unis : (001)-877-355-3225
- Réparation/étalonnage Etats-Unis : (001)-877-355-3225
- Canada : 1-800-36-FLUKE (1-800-363-5853)
- Europe : +31-40-2675-200
- Japon : +81-3-6714-3114
- Singapour : +65-6799-5566
- Chine : +86-400-810-3435
- Brésil : +55-11-3759-7600
- Partout dans le monde : +1-425-446-6110

Pour consulter les informations relatives au produit et télécharger les derniers suppléments du manuel, rendez-vous sur le site Web de Fluke Calibration à l'adresse : [www.flukecal.com](http://www.flukecal.com).

Pour enregistrer votre appareil, consultez <http://flukecal.com/register-product>.

### Consignes de sécurité

Un **Avertissement** signale des situations et des actions dangereuses pour l'utilisateur.

#### Avertissement










Pour éviter tout risque d'électrocution, d'incendie ou de lésion corporelle :

- Avant toute utilisation, lire les consignes de sécurité.
- Lire les instructions attentivement.
- Assembler et manipuler les systèmes haute pression uniquement si vous connaissez les procédures de sécurité. Les gaz et liquides haute pression sont dangereux et l'énergie qu'ils contiennent peut être libérée de manière inopinée.
- Ne pas utiliser le produit à proximité d'un gaz explosif, de vapeurs, dans un environnement humide ou mouillé.
- Ne pas faire fonctionner l'appareil s'il est ouvert. L'exposition à une haute tension dangereuse est possible.
- Ne pas utiliser le Produit en extérieur.
- Ne pas bloquer l'accès au cordon d'alimentation.
- Utiliser les câbles d'alimentation et connecteurs adaptés à la tension, à la configuration des fiches de raccordement en vigueur dans votre pays et homologués pour le Produit.
- Assurez-vous que le conducteur de terre du câble d'alimentation est connecté à une prise de terre de protection. Si le branchement de protection à la terre n'est pas effectué, la tension peut se reporter sur le châssis et provoquer la mort.
- Remplacer le cordon d'alimentation si l'isolement est endommagé ou montre des signes d'usure.

- **Ne limitez pas l'accès au câble d'alimentation du Produit. Le cordon d'alimentation permet de déconnecter l'appareil du secteur. Lorsque l'accès à ce cordon est entravé par un montage en baie, un commutateur de déconnexion adapté et accessible doit être fourni dans le cadre de l'installation.**
- **N'utiliser cet appareil que pour l'usage prévu, sans quoi la protection garantie par cet appareil pourrait être altérée.**
- **Ne jamais appliquer une tension dépassant la valeur nominale entre les bornes, ou entre une borne et la terre.**
- **Ne pas entrer en contact avec des tensions supérieures à 30 V ca eff, 42 V ca crête ou 60 V cc.**
- **Ne pas utiliser le produit s'il ne fonctionne pas correctement.**
- **Désactiver le Produit s'il est endommagé.**
- **Ne pas utiliser les cordons de mesure endommagés. Inspecter les cordons de mesure en regardant si l'isolant est endommagé et mesurer une tension connue.**
- **Placer les doigts derrière le protège-doigts sur les sondes.**
- **Respectez les bonnes pratiques en matière de levage et de déplacement du Produit. Le Produit représente une charge non équilibrée et peut peser jusqu'à 20 kg (44 livres).**
- **N'utilisez pas le CPS avec des produits inflammables ou combustibles.**
- **Utilisez le CPS uniquement avec un contrôleur de pression adapté à la pression maximale de fonctionnement du CPS (20 MPa, 3 000 psi).**
- **Mettez le Produit hors tension et débranchez les câbles d'alimentation. Attendre deux minutes afin que le bloc d'alimentation se décharge avant d'ouvrir le compartiment des fusibles.**
- **Remplacer les fusibles par le modèle indiqué.**
- **N'exercez pas de pression supérieure à la pression nominale sur les ports du Produit.**
- **Soyez prudent en manipulant les filets des ports de pression, des aspérités coupantes peuvent se former au cours de l'utilisation.**

Les symboles utilisés dans les manuels et sur le produit sont illustrés ci-dessous.

#### Symboles

Symbole	Description
	AVERTISSEMENT. TENSION DANGEREUSE. Risque d'électrocution.
	AVERTISSEMENT. DANGER.
	Consulter la documentation utilisateur.
	Certifié conforme aux normes de sécurité en vigueur en Amérique du Nord par CSA.
	Conforme aux directives de l'Union européenne.
	Conforme aux normes CEM australiennes en vigueur.
	Fusible
	Conforme aux normes CEM sud-coréennes.
	Ce produit est conforme aux normes de marquage de la directive DEEE. La présence de cette étiquette indique que cet appareil électrique/électronique ne doit pas être mis au rebut avec les déchets ménagers. Catégorie de EEE : Cet appareil est classé parmi les « instruments de surveillance et de contrôle » de catégorie 9 en référence aux types d'équipements mentionnés dans l'Annexe I de la directive DEEE. Ne jetez pas ce produit avec les déchets ménagers non triés.

## Spécifications de sécurité

Alimentation requise .....	100 V c.a. à 240 V c.a., 47 Hz à 63 Hz
Fusible .....	T2 A 250 V c.a.
Consommation max .....	100 W
Gamme de température ambiante en fonctionnement .....	15 C à 35 °C°
Température de stockage .....	-20 °C à 70 C°
Humidité relative	
Fonctionnement .....	<80 % à 30 °C, <70 % à 35 °C
Stockage .....	< 95 %, sans condensation. Une période de stabilisation de la puissance de quatre jours peut être nécessaire après un stockage prolongé à température et humidité élevées.
Vibration .....	MIL-T-28800D CLASSE 3
Altitude (Fonctionnement) .....	< 2 000 m
Protection d'entrée .....	CEI 60529 : IP 20
Sécurité .....	CEI 61010-1, catégorie d'installation II, degré de pollution 2
Temps de chauffe .....	15 minutes typique

### Compatibilité électromagnétique (CEM)

<b>International</b> .....	CEI 61326-1 : Environnement électromagnétique contrôlé
	CISPR 11 : Groupe 1, classe A
	<i>Groupe 1 : Cet appareil a généré de manière délibérée et/ou utilise une énergie en radiofréquence couplée de manière conductrice qui est nécessaire pour le fonctionnement interne de l'appareil même.</i>
	<i>Classe A : Cet appareil peut être utilisé sur tous les sites non domestiques et ceux qui sont reliés directement à un réseau d'alimentation faible tension qui alimente les sites à usage domestique. Il peut être difficile de garantir la compatibilité électromagnétique dans d'autres environnements, en raison de perturbations rayonnées et conduites.</i>
	<i>Des émissions supérieures aux niveaux prescrits par la norme CISPR 11 peuvent se produire lorsque l'équipement est relié à une mire d'essai.</i>
Corée (KCC) .....	Equipement de classe A (équipement de communication et diffusion industriel)
	<i>Classe A : Cet appareil est conforme aux exigences des équipements générateurs d'ondes électromagnétiques industriels, et le vendeur ou l'utilisateur doit en tenir compte. Cet équipement est destiné à l'utilisation dans des environnements professionnels et non à domicile.</i>
USA (FCC) .....	47 CFR 15 sous-partie B. Ce produit est considéré comme exempt conformément à la clause 15.103.

### LIMITES DE GARANTIE ET DE RESPONSABILITE

La société Fluke garantit l'absence de vices de matériaux et de fabrication de ses produits dans des conditions normales d'utilisation et d'entretien pendant une période d'un an prenant effet à la date d'achat. Cette garantie ne s'applique pas aux fusibles, aux piles jetables ni à tout produit mal utilisé, modifié, contaminé, négligé ou endommagé par accident ou soumis à des conditions anormales d'utilisation et de manipulation. Les distributeurs agréés par Fluke ne sont pas autorisés à appliquer une garantie plus étendue au nom de Fluke. Pour avoir recours au service de la garantie, mettez-vous en rapport avec le centre de service agréé Fluke le plus proche pour recevoir les références d'autorisation de renvoi, puis envoyez le produit, accompagné d'une description du problème.

LA PRESENTE GARANTIE EST LE SEUL ET EXCLUSIF RECOURS ET TIENT LIEU DE TOUTES AUTRES GARANTIES, EXPLICITES OU IMPLICITES, Y COMPRIS TOUTE GARANTIE IMPLICITE QUANT A L'APTITUDE DU PRODUIT A ETRE COMMERCIALISE OU APPLIQUE A UNE FIN OU A UN USAGE DETERMINE. FLUKE NE POURRA ETRE TENU RESPONSABLE D'AUCUN DOMMAGE PARTICULIER, INDIRECT, ACCIDENTEL OU CONSECUTIF, NI D'AUCUNS DEGATS OU PERTES DE DONNEES, SUR UNE BASE CONTRACTUELLE, EXTRA-CONTRACTUELLE OU AUTRE.

Etant donné que certains pays ou états n'admettent pas les limitations d'une condition de garantie implicite, ou l'exclusion ou la limitation de dégâts accidentels ou consécutifs, il se peut que les limitations et les exclusions de cette garantie ne s'appliquent pas à chaque acheteur.

Fluke Corporation	Fluke Europe B.V.
P.O. Box 9090	P.O. Box 1186
Everett, WA 98206-9090	5602 BD Eindhoven
Etats-Unis	Pays-Bas
11/99	