

# 55XXA/DMMCAL DMM AUTO CAL ADAPTER

安全须知

## 概述

Fluke Calibration 55XXA/DMMCAL DMM AUTO CAL ADAPTER（本产品）是一款导线套件，一端用于连接 55XXA Multi-Product Calibrator 输出块，另一端用于连接用户的被测仪器 (DUT)。在验证过程中，本产品可最大限度减少手动导线连接。

有关完整的产品使用说明，请从以下网站下载 *5560A/5550A/5540A 操作员手册*：

[www.flukecal.com](http://www.flukecal.com)。

## 联系 Fluke Calibration

Fluke Corporation 的业务经营覆盖全球。如需获取本地联系信息，请访问我们的网站：

[www.flukecal.com](http://www.flukecal.com)

要注册您的产品或查看、打印、下载最新的用户指南或手册补遗，请访问我们的网站。

Fluke Corporation  
P.O. Box 9090  
Everett, WA 98206-9090

+1-425-446-5500

[info@flukecal.com](mailto:info@flukecal.com)

## 安全须知

在适用的情况下，本操作员手册还会列出更多特定的安全须知。

**警告**表示可能对用户造成危险的状况和操作。

### 警告

为了防止可能发生的触电、火灾或人身伤害：




- 在使用本产品前，请先阅读所有安全须知。
- 请勿改造本产品，并且只能将本产品用于指定用途，否则可能减弱本产品所提供的防护功能。
- 仔细阅读所有说明。
- 本产品仅限用于 **Fluke Multifunction Calibrator** 和被测仪器之间的连接。
- 切勿将本产品用于连接电气装置或主电源。
- 若本产品不能正常工作，请勿使用。
- 端子间或每个端子与接地点之间施加的电压不能超过额定值。
- 请勿使用已损坏的测试导线。检查测试导线绝缘层是否损坏。
- 本产品仅限用于以下 **Fluke Calibration** 产品：

- **5540A**
- **5550A**
- **5560A**

切勿用于以下 **Fluke Calibration** 产品：

- **5000A**
- **5502A/E**
- **5520A**
- **5522A**
- **5700A/EP**
- **5720A**
- **5730A**
- **5790A**
- **5790B**
- 先将测试导线连接至被测仪器 (DUT)，然后连接至校准仪。
- 切勿连接至已通电的校准仪输出终端。
- 在连接至输出终端之前，按下校准仪上的 **RESET**（复位），并确保校准仪处于待机模式。

## 符号

符号	说明
	警告 - 有危险。请参阅用户文档。
	符合欧盟指令。
	本产品符合 WEEE 指令及其标识要求。粘贴的标签指示不得将本电气 / 电子产品作为家庭垃圾丢弃。请勿将本产品作为未分类的城市废弃物处理。有关适用于您所在国家 / 地区的退回和回收程序的信息，请访问 <b>Fluke</b> 网站。

## 技术指标

### 测试导线:

DMM 输入 / 感测同轴电缆 ..... 最大 1020 Vrms

LO I 电流 ..... 3.2 A, 最大值

H I I 电流 ..... 15 A, 最大值

