

55XXA/DMMCAL DMM AUTO CAL ADAPTER

安全に関する情報

はじめに

Fluke Calibration 55XXA/DMMCAL DMM AUTO CAL ADAPTER (本製品) は、一方の端で 55XXA Multi-Product Calibrator 出力ブロックに接続し、もう一方の端でテスト対象のユーザデバイス (DUT) に接続するリード・セットです。本製品を使用することで、検証プロセス中の手動でのリード接続を最小限に抑えます。

本製品の使用方法の詳細については、『5560A/5550A/5540A オペレーター・マニュアル』を www.flukecal.com からダウンロードしてください。

フルーク・キャリブレーションへのお問い合わせ

フルーク・コーポレーションは世界中で事業を展開しています。最寄りのお問い合わせ先については、弊社の Web サイトをご覧ください: www.flukecal.com

製品の登録、最新のユーザー・ガイドまたはマニュアルの補足情報を表示、印刷またはダウンロードするには、弊社の Web サイトにアクセスしてください。

Fluke Corporation
P.O. Box 9090
Everett, WA 98206-9090

+1-425-446-5500

info@flukecal.com

安全に関する情報

安全に関する情報の詳細は、オペレーター・マニュアルの該当箇所に記載されています。

「警告」は使用者に危険を及ぼす条件や手順を示します。

⚠️ 警告

感電、火災、人身傷害を防ぐため、次の注意事項を遵守してください：




- 本製品を使用する前に、安全に関する情報をすべてお読みください。
- 本製品は改造せず、指定された方法でのみ使用してください。改造や指定外の方法での使用により、製品による保護が損なわれるおそれがあります。
- すべての指示をよくお読みください。
- 本製品は、Fluke Multifunction Calibrators とテスト対象の装置との相互接続にのみ使用してください。
- 本製品は、電気設備や主電源に接続しないでください。
- 動作に異常がある場合は本製品を使用しないでください。
- 端子間や、各端子とアース・グラウンド間に、定格を超える電圧を印加しないでください。
- テスト・リードが損傷している場合は使用しないでください。テスト・リードの絶縁部分に損傷がないかを点検してください。
- 本製品は、以下のフルーク・キャリブレーションの製品でのみ使用してください。

- 5540A
- 5550A
- 5560A

以下のフルーク・キャリブレーションの製品への使用はしないでください。

- 5000A
- 5502A/E
- 5520A
- 5522A
- 5700A/EP
- 5720A
- 5730A
- 5790A
- 5790B
- まずテスト・リードをテスト対象デバイス (DUT) に接続し、次に校正器に接続します。
- 校正器の出力端子が通電している場合は、接続しないでください。
- 出力端子に接続する前に、校正器の [RESET (リセット)] キーを押して、校正器が STANDBY モードになっていることを確認します。

シンボル

記号	概要
	警告 - 危険。ユーザー・マニュアルをご確認ください。
	欧州共同体規格に準拠。
	本製品は WEEE 指令とそのマーキング要件に適合しています。添付されたラベルは、この電気 / 電子製品を一般家庭廃棄物として廃棄できないことを示します。この製品は、一般廃棄物として処分しないでください。お住まいの国で利用できる回収およびリサイクルプログラムの詳細については、弊社の Web サイトをご覧ください。

仕様

テスト・リード:

DMM 入力 / センス同軸ケーブル..... 最大 1020 V rms

LOI 電流..... 最大 3.2 A

HII 電流..... 最大 15 A

