

55XXA/DMMCAL DMM AUTO CAL ADAPTER

안전 정보

소개

Fluke Calibration 55XXA/DMMCAL DMM AUTO CAL 어댑터 (제품) 는 한쪽 끝에서 55XXA 다제품 캘리브레이터 출력 블록 , 다른 쪽 끝에서 DUT(테스트 중인 사용자 장치) 에 연결되는 리드 세트입니다 . 제품 검증 프로세스 중에 수동 리드 연결이 최소화됩니다 .

전체 제품 사용 지침을 보려면 www.flukecal.com 에서 5560A/5550A/5540A 작동 설명서를 다운로드하십시오 .

Fluke Calibration 연락처

Fluke Corporation 은 전 세계적으로 사업을 운영하고 있습니다 . 지역 연락처 정보는 당사 웹 사이트 : www.flukecal.com 에서 확인할 수 있습니다 .

제품을 등록하거나 최신 사용 설명서 또는 설명서 보충 자료를 보거나 인쇄 또는 다운로드하려면 당사 웹 사이트를 방문하십시오 .

Fluke Corporation
P.O. Box 9090
Everett, WA 98206-9090

+1-425-446-5500

info@flukecal.com

안전 정보

해당하는 경우 작동 설명서에 구체적인 안전 정보가 나열됩니다 .

경고는 사용자에게 위험한 상태 및 절차를 나타냅니다 .

⚠⚠ 경고




감전 , 화재 및 상해를 방지하려면 :

- 모든 안전 정보를 읽은 후에 제품을 사용하십시오 .
- 제품을 변경하지 말고 지정된 방식으로만 사용하십시오 . 그렇지 않으면 제품과 함께 제공된 보호 장비가 제대로 기능하지 않을 수 있습니다 .
- 모든 지침을 주의해서 읽으십시오 .
- **Fluke** 다기능 캘리브레이터와 테스트 중인 장치 간의 상호 연결에만 이 제품을 사용하십시오 .
- 전기 설비 또는 주전원에 연결할 때는 이 제품을 사용하지 마십시오 .
- 제대로 작동하지 않는 경우 제품을 사용하지 마십시오 .
- 터미널 간 또는 각 터미널과 접지 간에 정격 전압 이상을 가하지 마십시오 .
- 테스트 리드가 손상된 경우 사용하지 마십시오 . 테스트 리드에 손상된 접지부가 있는지 점검하십시오 .
- 다음 **Fluke Calibration** 제품에서만 이 제품을 사용하십시오 .
 - **5540A**
 - **5550A**
 - **5560A**

다음 **Fluke Calibration** 제품과 함께 사용하지 마십시오 .

- **5000A**
- **5502A/E**
- **5520A**
- **5522A**
- **5700A/EP**
- **5720A**
- **5730A**
- **5790A**
- **5790B**
- 테스트 리드를 먼저 테스트 대상 장치 (**DUT**) 에 연결한 다음 캘리브레이터에 연결합니다 .
- 전원이 공급되면 캘리브레이터 출력 단자에 연결하지 마십시오 .
- 출력 단자에 연결하기 전에 캘리브레이터에서 **RESET** 을 누르고 캘리브레이터가 대기 모드에 있는지 확인하십시오 .

기호

기호	설명
	경고 : 위험 . 사용자 문서 참고 .
	유럽 연합 규정을 준수합니다 .
	이 제품은 WEEE Directive 및 해당 표시 요구 사항을 준수합니다 . 부착된 레이블에 이 전기 / 전자 제품을 가정용 생활 폐기물로 처리해서는 안 된다고 명시되어 있습니다 . 이 제품은 분류되지 않은 폐기물로 처리하면 안 됩니다 . 해당 국가에서 사용 가능한 회수 및 재활용 프로그램에 대한 자세한 내용은 Fluke 웹 사이트를 참조하십시오 .

사양

테스트 리드 :

DMM 입력 / 감지 동축 케이블..... 최대 1020Vrms

LO I 전류..... 3.2A, 최대

H I I 전류..... 15A, 최대

